

USF ALPHA	Tipo de Documento	Informação aos Utentes	Maio	2019
	Nome	Desempenho Assistencial da USF ALPHA		
	Área	Assistencial		
	Data de Avaliação/ elaboração	11/07/2019	Referência	S11.01

Ano Contratual: 2019 | Mês: 2019-05 | ARS: Tudo | ACES: Tudo | Tipo Unidade: Tudo


Nome Unidade: USF Alpha |
 Ajuda Exclução Indicadores: ? |
 Cálculo IDG Unidade?: N S |
 Nº Indicadores: **47** |
 Nº Dimensões: **14** |
 Valor IDG: **81,10**

DESEMPENHO ASSISTENCIAL - ACESSO

Acesso	93,80
Cobertura ou Utilização	100,00
Consulta no Próprio Dia	62,50
Distribuição das Consultas Presenciais no Dia	87,50
Personalização	100,00
Tempos Máximos de Resposta Garantidos	100,00

Cód. Indicador	Designação Indicador (+ID)	Tipo	Exclusão	IDG	Mês Ind	Min. Aceit	Min. Esper	Máx. Esper	Máx. Aceit	Resultado	Score
2013.001.01 FL	1 - Proporção de consultas realizadas pelo MF	FL		S	201905	75,00	78,00	88,00	90,00	87,775	2,00
2013.003.01 FL	3 - Taxa de domicílios médicos por 1.000 inscritos	FL		S	201905	12,00	18,00	35,00	40,00	26,591	2,00
2013.005.01 FL	5 - Proporção de consultas realizadas pelo EF	FL		S	201905	60,00	65,00	83,00	86,00	73,640	2,00
2013.006.01 FL	6 - Taxa de utilização de consultas médicas - 3 anos	FL		S	201905	80,00	85,00	95,00	100,00	87,540	2,00
2013.099.01 FL	99 - Taxa utilização consultas de enfermagem - 3 anos	FL		S	201905	70,00	75,00	85,00	90,00	79,487	2,00
2017.330.01 FL	330 - Índice de utilização anual de consultas médicas	FL		S	201905	0,80	0,85	2,00	2,00	0,866	2,00
2017.331.01 FL	331 - Índice de utilização anual de consultas enferm.	FL		S	201905	0,70	0,75	2,00	2,00	0,787	2,00
2017.335.01 FL	335 - Prop. cons. ind. receit. c/ resposta 3 dias úteis	FL		S	201905	80,00	85,00	100,00	100,00	98,177	2,00
2017.342.01 FL	342 - Proporção consul. méd. inic. ut. <= 15 dias úteis	FL		S	201905	60,00	65,00	100,00	100,00	90,368	2,00
2017.344.01 FL	344 - Propor. consultas médicas realiz. no dia agendam.	FL		S	201905	15,00	20,00	35,00	45,00	29,516	2,00
2017.345.01 FL	345 - Propor. consul. enfer. realiz. no dia do agendam.	FL		S	201905	15,00	20,00	55,00	65,00	37,052	2,00
2017.346.01 FL	346 - Propor. consul. realiz. intervalo [8; 11]h (Q1)	FL		S	201905	15,00	20,00	30,00	35,00	32,807	1,00
2017.347.01 FL	347 - Propor. consul. realiz. intervalo [11; 14]h (Q2)	FL		S	201905	20,00	22,50	32,50	35,00	26,586	2,00
2017.348.01 FL	348 - Propor. consul. realiz. intervalo [14; 17]h (Q3)	FL		S	201905	20,00	22,50	32,50	35,00	23,656	2,00
2017.349.01 FL	349 - Propor. consul. realiz. intervalo [17; 20]h (Q4)	FL		S	201905	10,00	15,00	25,00	35,00	16,949	2,00
2018.339.01 FL	339 - Taxa anual ajustada episódios urgência hospitalar	FL		S	201905	0,00	0,00	50,00	70,00	60,891	1,00
2018.410.01 FL	410 - Taxa anual ajustada utiliz. freq. urgência hospit.	FL		S	201905	0,00	0,00	3,30	3,60	3,624	0,00

Elaborado por	Rafael Gonçalves	Hélder Fernandes	Data de Revisão	Quando surgirem novos dados
Aprovado em	Não aplicável		Data de Aprovação	Não aplicável
Aprovado por Coordenador				PÁGINA Página 1 de 4


USF ALPHA	Tipo de Documento	Informação aos Utentes	Maio	2019
	Nome	Desempenho Assistencial da USF ALPHA		
	Área	Assistencial		
	Data de Avaliação/ elaboração	11/07/2019	Referência	S11.01

DESEMPENHO ASSISTENCIAL – GESTÃO DA DOENÇA

Gestão da Doença	88,90
Diabetes Mellitus	83,30
Doenças Aparelho Respiratório	100,00
Hipertensão Arterial	83,30

Cód. Indicador	Designação Indicador (+ID)	Tipo	Exclusão	IDG	Mês Ind	Min. Aceit	Min. Esper	Máx. Esper	Máx. Aceit	Resultado	Score
2013.020.01 FL	20 - Proporção hipertensos < 65 A, com PA < 150/90	FL		S	201905	50,00	67,00	100,00	100,00	60,053	1,00
2013.039.01 FL	39 - Proporção DM c/ última HbA1c <= 8,0%	FL		S	201905	50,00	60,00	100,00	100,00	73,995	2,00
2013.049.01 FL	49 - Proporção utentes c/ DPOC, c/ FeV1 em 3 anos	FL		S	201905	40,00	60,00	100,00	100,00	69,117	2,00
2013.261.01 FL	261 - Proporção utentes DM c/ aval. risco úlcera pé	FL		S	201905	75,00	80,00	100,00	100,00	81,183	2,00
2013.274.01 FL	274 - Propor. DM2 c/ indic. insul., em terap. adequada	FL		S	201905	75,00	85,00	100,00	100,00	85,526	2,00
2013.275.01 FL	275 - Proporção novos DM2 em terap. c/ metform. monot.	FL		S	201905	60,00	70,00	100,00	100,00	82,758	2,00
2017.350.01 FL	350 - Custo c/ terapêut. do doente c/ Diabetes Mellitus	FL		S	201905	120,00	120,00	300,00	320,00	354,622	0,00
2017.351.01 FL	351 - Custo c/ terap. doente c/ Diab. Mell. controlado	FL		S	201905	120,00	120,00	300,00	320,00	298,302	2,00
2017.352.01 FL	352 - Custo c/ terapêut. do doente c/ HTA	FL		S	201905	50,00	50,00	90,00	95,00	81,614	2,00
2017.353.01 FL	353 - Custo c/ terapêut. do doente c/ HTA controlada	FL		S	201905	50,00	50,00	100,00	105,00	87,913	2,00

Elaborado por	Rafael Gonçalves	Hélder Fernandes	Data de Revisão	Quando surgirem novos dados
Aprovado em	Não aplicável		Data de Aprovação	Não aplicável
Aprovado por Coordenador				PÁGINA Página 2 de 4


USF ALPHA	Tipo de Documento	Informação aos Utentes	Maio	2019
	Nome	Desempenho Assistencial da USF ALPHA		
	Área	Assistencial		
	Data de Avaliação/ elaboração	11/07/2019	Referência	S11.01

DESEMPENHO ASSISTENCIAL – GESTÃO DA SAÚDE

Gestão da Saúde	72,90
Saúde da Mulher	50,00
Saúde do Adulto	100,00
Saúde do Idoso	66,70
Saúde Infantil e Juvenil	75,00

Cód. Indicador	Designação Indicador (+ID)	Tipo	Exclusão	IDG	Mês Ind	Min. Aceit	Min. Esper	Máx. Esper	Máx. Aceit	Resultado	Score
2013.011.01 FL	11 - Proporção gráv. c/ consulta méd. vigil. 1º trim.	FL		S	201905	70,00	75,00	100,00	100,00	89,655	2,00
2013.014.02 FL	14 - Proporção RN c/ cons. méd. vigil. até 28 dias vida	FL		S	201905	85,00	95,00	100,00	100,00	90,909	1,00
2013.030.01 FL	30 - Proporção idosos ou doença crónica, c/ vac. gripe	FL		S	201905	50,00	55,00	100,00	100,00	46,873	0,00
2013.045.01 FL	45 - Prop. mulheres [25;60[A, c/ rastr. C. Colo út.	FL		S	201905	47,00	52,00	100,00	100,00	51,281	1,00
2013.046.01 FL	46 - Proporção utentes [50; 75[A, c/ rastreio cancro CR	FL		S	201905	47,00	52,00	100,00	100,00	76,251	2,00
2013.093.01 FL	93 - Proporção crianças 2A, c/ PNV cumprido ou execução	FL		S	201905	95,00	98,00	100,00	100,00	96,385	1,00
2013.094.01 FL	94 - Proporção crianças 7A, c/ PNV cumprido ou execução	FL		S	201905	95,00	98,00	100,00	100,00	98,989	2,00
2013.095.01 FL	95 - Proporção jovens 14A, c/ PNV cumprido ou execução	FL		S	201905	95,00	98,00	100,00	100,00	100,000	2,00
2013.098.01 FL	98 - Proporção utentes >= 25 A, c/ vacina tétano	FL		S	201905	85,00	92,00	100,00	100,00	93,118	2,00
2013.262.01 FL	262 - Proporção utentes com avaliação risco DM2 (3A)	FL		S	201905	10,00	22,00	100,00	100,00	35,269	2,00
2013.294.01 FL	294 - Taxa domicílios enferm. p/ 1000 inscritos idosos	FL		S	201905	400,00	550,00	1650,00	1650,00	699,259	2,00
2013.295.02 FL	295 - Propor. puérp. 5+ cons. vig. enf. grav. e c/ RP	FL		S	201905	70,00	75,00	100,00	100,00	63,768	0,00
2013.297.02 FL	297 - Prop. idosos s/ presc. prol. ansiol/sedat/hipnót	FL		S	201905	77,00	80,00	100,00	100,00	80,708	2,00
2015.307.01 FL	307 - Proporção grávidas com ecografia 1º trimestre	FL		S	201905	70,00	75,00	100,00	100,00	74,074	1,00

Elaborado por	Rafael Gonçalves	Hélder Fernandes	Data de Revisão	Quando surgirem novos dados
Aprovado em	Não aplicável		Data de Aprovação	Não aplicável
Aprovado por Coordenador				PÁGINA Página 3 de 4

USF ALPHA	Tipo de Documento	Informação aos Utentes	Maio	2019
	Nome	Desempenho Assistencial da USF ALPHA		
	Área	Assistencial		
	Data de Avaliação/ elaboração	11/07/2019	Referência	S11.01

DESEMPENHO ASSISTENCIAL – QUALIFICAÇÃO DA PRESCRIÇÃO

Qualificação da Prescrição	68,80
Prescrição Farmacoterapêutica	80,00
Prescrição MCDT	50,00

Cód. Indicador	Designação Indicador (+ID)	Tipo	Exclusão	IDG	Mês Ind	Min. Aceit	Min. Esper	Máx. Esper	Máx. Aceit	Resultado	Score
2013.276.01 FL	276 - Rácio DDD prescrita DPPC-4 e antidiabét. orais	FL		S	201905	0,00	0,00	36,00	40,00	35,554	2,00
2017.255.01 FL	255 - Propor. quinolonas entre antib. fatur. (embal.)	FL		S	201905	0,00	0,00	8,00	10,00	3,471	2,00
2017.257.01 FL	257 - Propor. cefalosp. entre antib. fatur. (embal.)	FL		S	201905	0,00	0,00	5,00	7,00	2,577	2,00
2017.259.01 FL	259 - Proporção coxibes entre AINEs faturados (DDD)	FL		S	201905	0,00	0,00	12,00	15,00	2,514	2,00
2017.341.01 FL	341 - Despesa PVP medic. pres. compart. p/ insc. padrão	FL		S	201905	90,00	90,00	130,00	135,00	135,350	0,00
2017.354.01 FL	354 - Despesa MCDT prescr. p/ insc. padrão (p. conv.)	FL		S	201905	25,00	25,00	45,00	50,00	45,675	1,00

Elaborado por	Rafael Gonçalves	Hélder Fernandes	Data de Revisão	Quando surgirem novos dados
Aprovado em	Não aplicável		Data de Aprovação	Não aplicável
Aprovado por Coordenador				PÁGINA Página 4 de 4